

FUNDAÇÃO GRÜNENTHAL

Relatório e contas 2014

Relatório de Actividades

Página deixada intencionalmente em branco

1) FUNCIONAMENTO INTERNO

a. Conselho de Administração:

- i. Realizaram-se duas reuniões ordinárias (10 de março e 25 de setembro), e uma reunião extraordinária (18 de julho).
- ii. A reunião extraordinária teve como objectivo o actualizar dos estatutos da Fundação relativamente à Lei Quadro das Fundações, na sequência do pedido de utilidade pública apresentado à Secretaria-Geral da Presidência do Conselho de Ministros

b. **Conselho Consultivo:** Manteve-se em funcionamento o Conselho Consultivo constituído em 2010 e destinado a assessorar o Conselho de Administração na tomada de decisões. Reuniu uma vez a 25 de setembro.

c. **Newsletter:** manteve-se a periodicidade trimestral da newsletter da Fundação Grünenthal.

2) RELACIONAMENTO INSTITUCIONAL

a. Com a Associação Portuguesa para o Estudo da Dor (APED):

estabelecimento da 3ª edição do **Prémio Jornalismo Dor**, destinado a galardoar trabalhos que se destaquem sobre a temática da dor em Portugal nos meios de comunicação social, no valor de €3.000. O Prémio foi entregue em cerimónia pública alusiva ao Dia Nacional de Luta Contra a Dor, realizada no Porto no dia 17 de outubro de 2014.

b. **Com a Faculdade de Medicina da Universidade do Porto:** aditamento por um ano ao protocolo com a Faculdade de Medicina da Universidade do Porto, relativa à constituição da **Cátedra em Medicina da Dor**, subsidiada pela Fundação Grünenthal no valor de €25.000.

c. **Protocolo de colaboração com a Sociedade Portuguesa de Anestesiologia:** no âmbito do protocolo de colaboração assinado a 26 de outubro de 2013, foi partilhado o modelo de formação presencial PAIN Education, por forma a ser utilizado como instrumentos formativos em dor.

3) PRÉMIO GRÜNENTHAL DOR 2014

a. Foi alterado o Regulamento do Prémio Grünenthal Dor relativamente à edição de 2013, por forma a que a submissão das candidaturas através do endereço electrónico apenas pudesse ser considerada aquando o envio de aviso de receção da mesma por parte da Fundação Grünenthal.

b. Foi constituído o Júri que decidiu a atribuição do Prémio Grünenthal Dor 2013. O Júri reuniu para o efeito no dia 30 de junho de 2013, e contou com a participação de um representante da Associação Portuguesa para o Estudo da Dor, da Sociedade Portuguesa de Reumatologia, da Sociedade Portuguesa de Medicina Interna, da Associação Portuguesa de Medicina

Geral e Familiar, da Sociedade Portuguesa de Anestesiologia, da Sociedade Portuguesa de Medicina Física e de Reabilitação e do Presidente da Fundação (Prof. Walter Osswald). Atribuíram-se os seguintes prémios, respeitantes aos trabalhos que se apresentaram a concurso durante o ano de 2013:

i. **Prémio de Investigação Clínica:**

1. "*Chronic Pain and Health Services Utilization – Is there overuse of diagnostic tests and inequalities in non-pharmacologic treatment methods utilization?*" Autor principal: Prof. Luis Filipe Azevedo.

ii. **Prémio de Investigação Básica**

1. "*Intrathecal administration of botulinum toxin type A improves urinary bladder function and reduces pain in rats with cystitis*". Autora principal: Ana Cristina Pinto Coelho.
- c. Os Prémios foram entregues em cerimónia pública alusiva ao Dia Nacional de Luta Contra a Dor, enquadrada no 1º Simpósio Internacional da Cátedra de Medicina da Dor da Faculdade de Medicina do Porto, realizado na Aula Magna desta faculdade no dia 17 de outubro de 2014.

4) ATIVIDADES FORMATIVAS EM DOR

- a. Durante 2014 manteve-se a divulgação e a realização do *workshop PAIN Education*, com sessões ao longo de todo o País, tanto no âmbito dos cuidados de saúde primários como em hospitais.
- b. Realizaram-se 36 Cursos, perfazendo um total de cerca de 1.100 formandos.
- c. Foi desenvolvido um novo modelo formativo baseado em caso clínicos fornecidos pelos próprios formandos (9 no total), cujo *workshop* piloto decorreu em julho e um segundo *workshop* realizado em dezembro, designando-se **PAIN Education – Casos Clínicos**. Este modelo formativo tem como moderador um especialista em medicina da dor (competência da Ordem dos Médicos) e pretende responder à contínua sugestão dos formandos, presente nos inquéritos de satisfação dos *workshop PAIN Education*.
- d. Organização actividades formativas disponibilizados através da página da internet.

PLANO DE ATIVIDADES DA FUNDAÇÃO PARA O ANO 2015

De acordo com os seus estatutos e com a finalidade de uma mais ampla e diversificada divulgação de conceitos no âmbito da dor, a Fundação Grünenthal propõe o seguinte plano de actividades para o ano de 2015:

1) Apoio à Formação em Dor dos Profissionais de Saúde:

- a. Disseminação dos cursos de formação da titularidade da Grünenthal, designadamente os cursos disponibilizados *online* através da plataforma CHANGE PAIN.
- b. Reordenação dos cursos disponibilizados *online* na plataforma CHANGE PAIN, tornando mais fácil a sua acessibilidade.
- c. Reforço do PAIN Education – Casos Clínicos, como forma de fornecer uma opção de formação mais avançada a todos os profissionais de saúde que já tenham assistido ao PAIN Education.

2. Apoio à Investigação:

- a. Divulgação do prémio Grünenthal Dor 2015, com prazo de candidaturas a decorrer até dezembro de 2015.
- b. Reunião do Júri para atribuição do Prémio Dor 2014, cujo prazo de candidatura decorreu até dezembro de 2014.
- c. Instituição de uma Bolsa para Jovens Investigadores em Dor, de apoio a projectos de investigação.
- d. Efectivação do Protocolo com a ARS Norte, assinado em 2013, mas ainda não concretizado.
- e. Apoios casuísticos a projectos apresentados de forma individual ou institucional, a serem considerados e discutidos em reunião do Conselho de Administração.
- f. Acompanhamento das atividades desenvolvidas pela Cátedra em Medicina da dor estabelecida por protocolo entre a Fundação e a Faculdade de Medicina da Universidade do Porto.


3. Interação sócio-política, profissional e institucional


- a. Interação com a Associação Portuguesa para o Estudo da Dor (APED)
 - i. Continuidade ao projecto do Prémio Jornalismo Dor
- b. Avaliar a disponibilidade para a participação das jornadas da Saúde da Assembleia da República, a decorrer em maio de 2015.

Algés, 21 de janeiro de 2015

O Conselho de Administração,


Prof. Doutor Walter Friedrich Alfred Osswald


Dr. Augusto João Amoedo Pereira


Dr. José Manuel Tempéro


Prof. Doutor José Castro Lopes


Dr. Jorge Manuel Reis Alves Brandão

Rúbricas	31-12-2014
DESPESAS DE ESTRUTURA	
Gastos diversos	584,39 €
Conselho Consultivo	
Honorarios	1.230,00 €
Despesas	483,86 €
Total C.Consultivo	1.713,86 €
Conselho de Administração	
Honorarios	23.656,00 €
Taxa Social única	4.359,12 €
Despesas	713,55 €
Total Conselho de Administração	28.728,67 €
TOTAL DESPESAS ESTRUTURA	31.026,92 €
PREMIO GRUNENTHAL DOR	
Premios "Grunenthal Dor" 2014	15.000,00 €
Outras Despesas relacionadas	2.285,60 €
TOTAL PREMIO GRUNENTHAL DOR	17.285,60 €
DESENV.PRODUÇÃO DE ROLL-UP	
Desenv.Produção de roll-Up	528,90 €
TOTAL DE DESENV.PRODUÇÃO DE ROLL-UP	528,90 €
INVESTIGAÇÃO E CULTURA CIENTIFICA	
Formação sobre a Dor-Lorn. Sa Saud. P. S.Bento	500,00 €
Apoios e Patrocinios a Faculdades/Investigadores	26.000,00 €
Apoio 1º Simposium Int.Catedra Medicina da Dor	258,30 €
TOTAL INVESTIGAÇÃO E CULTURA CIENTIFICA	26.758,30 €
PREMIO JORNALISMO	
Premios Jornalismo	2.000,00 €
TOTAL PREMIO JORNALISMO	2.000,00 €
OUTRAS INICIATIVAS	
Outros Gastos	485,05 €
TOTAL OUTRAS INICIATIVAS	485,05 €
JUROS E OUTROS RENDIMENTOS	
Juros de Dep. Ordem	-1.112,13 €
TOTAL DE JUROS E OUTROS RENDIMENTOS	-1.112,13 €
TOTAL DE CUSTOS EM DEZEMBRO 2011	76.972,64 €

Demonstrações financeiras

Balço Individual em 31 de Dezembro de 2014		PERÍODOS	
RUBRICAS	NOTAS	31-12-2014	31-12-2013
<u>ACTIVO</u>			
Activo Não Corrente			
Activos Fixos Tangíveis		0,00 €	0,00 €
Propriedades de investimento		0,00 €	0,00 €
Activos Intangíveis		0,00 €	0,00 €
		0,00 €	0,00 €
Activo Corrente			
Inventários		0,00 €	0,00 €
Adiantamentos a Fornecedores		0,00 €	0,00 €
Estado e Outros Entes Públicos		849,23 €	854,01 €
Clientes		0,00 €	0,00 €
Outras Contas a Receber		80,00 €	80,00 €
Diferimentos		0,00 €	0,00 €
Caixa e Depósitos Bancários		135.357,23 €	150.061,46 €
		136.286,46 €	150.995,47 €
Total do Activo		136.286,46 €	150.995,47 €
<u>CAPITAL PRÓPRIO E PASSIVO</u>			
Capital Próprio			
Fundo Social Inicial		250.000,00 €	250.000,00 €
Accões (Quotas) próprias			
Doações		1.445.103,31 €	1.385.103,31 €
Outras Variações no Capital Próprio		0,00 €	0,00 €
Resultados Transitados		-1.484.564,21 €	-1.404.784,23 €
Resultado Líquido do Período		-76.972,64 €	-79.779,98 €
Total do Capital Próprio		133.566,46 €	150.539,10 €
Passivo			
Passivo Não Corrente			
Provisões		0,00 €	0,00 €
Outras contas a Pagar		0,00 €	0,00 €
		0,00 €	0,00 €
Passivo Corrente			
Fornecedores		2.595,00 €	320,87 €
Adiantamentos de Clientes		0,00 €	0,00 €
Estado e Outros Entes Públicos		125,00 €	125,00 €
Financiamentos Obtidos		0,00 €	0,00 €
Outras Contas a Pagar		0,00 €	0,00 €
Diferimentos		0,00 €	10,50 €
		2.720,00 €	456,37 €
Total do Passivo		2.720,00 €	456,37 €
Total do Capital Próprio e do Passivo		136.286,46 €	150.995,47 €

Demonstração Individual dos Resultados por Natureza		PERÍODOS	
		2014	2013
RENDIMENTOS E GASTOS	NOTAS		
Vendas e Prestações de Serviços		0,00 €	0,00 €
Subsídios à Exploração		0,00 €	0,00 €
Ganhos/Perdas Imputados de Subsidiárias, Assoc. e Emp.Conjuntos		0,00 €	0,00 €
Variação nos Inventários de Produção		0,00 €	0,00 €
Trabalhos para a Própria Entidade		0,00 €	0,00 €
Custo das Mercadorias Vendidas e Matérias Consumidas		0,00 €	0,00 €
Fornecimentos e Serviços Externos		-23.559,65 €	-27.301,05 €
Gastos com o Pessoal		-28.015,12 €	-28.015,12 €
Ajustamentos de Inventários (Perdas/Reversões)		0,00 €	0,00 €
Imparidade de Dívidas a Receber (Perdas/Reversões)		0,00 €	0,00 €
Provisões (Aumentos/Reduções)		0,00 €	0,00 €
Imparidade de Activos não Depreciáveis/Amortizações(Perdas/Reversões)		0,00 €	0,00 €
Aumentos / Reduções de Justo Valor		0,00 €	0,00 €
Outros Rendimentos e Ganhos		0,00 €	0,00 €
Outros Gastos e Perdas		-26.500,00 €	-25.585,00 €
Resultado antes de Depreciações, Gastos de Financiamento e Impostos		-78.074,77 €	-80.901,17 €
Gastos/Reversões de Depreciação e Amortização		0,00 €	0,00 €
Imparidade de Activos Depreciáveis/Amortizáveis (Perdas/Reversões)		0,00 €	0,00 €
Resultado Operacional (Antes de Gastos de Financiamento e Impostos)		-78.074,77 €	-80.901,17 €
Juros e Rendimentos Similares Obtidos		1.102,13 €	1.121,19 €
Juros e Gastos similares Suportados		0,00 €	0,00 €
Resultado Antes de Impostos		-76.972,64 €	-79.779,98 €
Imposto sobre o Rendimento do Período		0,00 €	0,00 €
Resultado Líquido do Período		-76.972,64 €	-79.779,98 €

DESCRIÇÃO	Notas	Capital Próprio				Total Capital Próprio
		Fundo Social	Reforços ao	Resultados	Resultado	
		Inicial	Fundo Inicial	Transmitidos	Líquido do período	
Posição no Início do ano 2013		250.000,00 €	1.310.103,31 €	-1.265.003,53 €	-139.780,70 €	155.319,08 €
Alterações no Período						
Primeira Adopção de Novo Referencial Contabilístico						
Alteração de Políticas Contabilísticas						
Diferenças de Conversão de Demonstrações Financeiras						
Realização de Excedente de Ver. de Activos fixos Tangíveis e Intangíveis				-139.780,70 €	139.780,70 €	
Outras Alterações Reconhecidas no Capital Próprio						
		250.000,00 €	1.310.103,31 €	-1.404.784,23 €	0,00 €	155.319,08 €
Resultado Líquido do Período					-79.779,98 €	
Resultado Extensivo					-79.779,98 €	-79.779,98 €
Realização de Capital						
Reforços Fundo Social		0,00 €	75.000,00 €	0,00 €	-79.779,98 €	-4.779,98 €
		0,00 €	75.000,00 €	0,00 €	-79.779,98 €	-4.779,98 €
Posição no Fim de 2013		250.000,00 €	1.385.103,31 €	-1.404.784,23 €	-79.779,98 €	150.539,10 €
Posição no Início do ano 2014		250.000,00 €	1.385.103,31 €	-1.404.784,23 €	-79.779,98 €	150.539,10 €
Alterações no Período						
Primeira Adopção de Novo Referencial Contabilístico						
Alteração de Políticas Contabilísticas						
Diferenças de Conversão de Demonstrações Financeiras						
Realização de Excedente de Ver. de Activos fixos Tangíveis e Intangíveis				-79.779,98 €	79.779,98 €	
Outras Alterações Reconhecidas no Capital Próprio						
		250.000,00 €	1.385.103,31 €	-1.484.564,21 €	0,00 €	150.539,10 €
Resultado Líquido do Período					-76.972,64 €	
Resultado Extensivo					-76.972,64 €	-76.972,64 €
Realização de Capital						
Reforços Fundo Social		0,00 €	60.000,00 €	0,00 €	-76.972,64 €	-16.972,64 €
		0,00 €	60.000,00 €	0,00 €	-76.972,64 €	-16.972,64 €
Posição no Fim de 2014		250.000,00 €	1.445.103,31 €	-1.484.564,21 €	-76.972,64 €	133.566,46 €

DEMONSTRAÇÃO DE FLUXOS DE CAIXA NO PERÍODO FINDO EM 31-12-2014		PERÍODOS	
		2014	2013
Rubricas	NOTAS		
FLUXOS DE CAIXA DAS ACTIVIDADES OPERACIONAIS			
Recebimentos de Clientes		0,00 €	0,00 €
Pagamento a Fornecedores		-30.112,47 €	-59.818,39 €
IVA		0,00 €	0,00 €
Pagamentos ao Pessoal		-28.140,12 €	-28.140,12 €
	Caixa Gerada pelas Operações	-58.252,59 €	-87.958,51 €
Pagamento/Recebimento do Imposto sobre o rendimento		280,32 €	49,52 €
Outros Recebimentos/pagamentos		-17.558,55 €	-17.806,86 €
	Fluxos de Caixa das Actividades Operacionais	-75.530,82 €	-108.715,85 €
FLUXOS DE CAIXA DAS ACTIVIDADES DE INVESTIMENTO			
Pagamentos respeitantes a:		0,00 €	0,00 €
Activos Fixos Tangíveis		0,00 €	0,00 €
Activos Intangíveis		0,00 €	0,00 €
Investimentos Financeiros (GRT)		0,00 €	0,00 €
Outros Activos		0,00 €	0,00 €
Recebimentos provenientes de:			
Activos Fixos Tangíveis		0,00 €	0,00 €
Activos Intangíveis		0,00 €	0,00 €
Investimentos Financeiros (GRT)		0,00 €	0,00 €
Subsídios ao investimento		0,00 €	0,00 €
Juros e Proveitos Similares		826,59 €	944,84 €
Dividendos		0,00 €	0,00 €
	Fluxos de Caixa das Actividades de Investimento	826,59 €	944,84 €
FLUXOS DE CAIXA DAS ACTIVIDADES DE FINANCIAMENTO			
Recebimentos provenientes de:			
Financiamentos Obtidos		0,00 €	0,00 €
Realizações de Capital e de outros instrumentos de capital proprio		0,00 €	0,00 €
Cobertura de prejuizos		0,00 €	0,00 €
Doações		60.000,00 €	75.000,00 €
Outras operações de financiamento		0,00 €	0,00 €
Pagamentos respeitantes a:			
Financiamentos Obtidos		0,00 €	0,00 €
Juros e Gastos similares		0,00 €	0,00 €
Dividendos		0,00 €	0,00 €
Reduções de Capital e de outros instrumentos de capital proprio		0,00 €	0,00 €
Outras operações de financiamento		0,00 €	0,00 €
	Fluxos de Caixa das Actividades de Financiamento	60.000,00 €	75.000,00 €
Variação de Caixa e seus equivalentes		-14.704,23 €	-29.771,01 €
Efeito das Diferenças de câmbio		0,00 €	0,00 €
Caixa e seus equivalentes no inicio do periodo		150.061,46 €	179.832,47 €
Caixa e seus equivalentes no fim do periodo		135.357,23 €	150.061,46 €

Página deixada intencionalmente em branco

Anexo às demonstrações financeiras

Página deixada intencionalmente em branco

1. Dados da Instituição

A Fundação Grünenthal é uma pessoa colectiva de direito privado, constituída por escritura pública em outubro de 1998, visando fins não lucrativos de interesse social, com sede na Zona Industrial de Alfragide, concelho da Amadora, tendo como objectivo “primordial a investigação e a cultura científica na área das ciências médicas, podendo também promover ou patrocinar iniciativas de âmbito literário ou artístico noutras áreas da cultura e da ciência”.

2. Referencial Contabilístico

As demonstrações Financeiras apresentadas foram preparadas com base no Sistema de Normalização Contabilística (SNC) e respectivas Normas Contabilísticas de Relato Financeiro (NCRF - ESNL).

A moeda de relato é o euro (€).

3. Principais critérios valorimétricos utilizados

As demonstrações financeiras foram elaboradas a partir dos registos contabilísticos da empresa, mantidos de acordo com o SNC no pressuposto da continuidade da entidade.

As principais políticas contabilísticas utilizados na elaboração das demonstrações financeiras foram os seguintes:

3.1. Activos Fixos Tangíveis

Os Activos fixos tangíveis encontram-se registados ao custo de aquisição.

As depreciações são calculadas a partir do momento em que os respectivos activos se encontram disponíveis para utilização, pelo método das quotas constantes, de acordo com as seguintes vidas médias úteis estimadas:

Computadores	3 a 4 anos
--------------	------------

No momento do abate ou alienação são calculados os ganhos ou perdas respectivos, face ao valor líquido dos bens e são registados como Outros Proveitos ou Outros Custos Operacionais

3.2. Activos Intangíveis

Os activos intangíveis estão registados ao custo de aquisição, deduzidos de amortizações e eventuais perdas por imparidade.

As amortizações são calculadas pelo método das quotas constantes a partir do momento em que se encontram disponíveis para utilização, de acordo com as seguintes vidas úteis estimadas.

Software

3 a 4 anos

3.3. Instrumentos Financeiros

Os Instrumentos financeiros classificam-se de acordo com o detalhe seguinte e a sua mensuração depende dessa classificação:

. Clientes e Dívidas a Receber

As dívidas de clientes e as outras dívidas de terceiros são registadas pelo seu valor nominal deduzido de eventuais perdas por imparidade.

. Caixa e Equivalentes de Caixa

Os montantes registados nestas rubricas correspondem aos valores em Caixa e Depósitos à Ordem, sendo realizáveis no imediato sem qualquer perda de valor.

. Contas a Pagar

As contas a pagar não vencem quaisquer juros e estão registadas pelo seu valor nominal.

3.4. Provisões, Activos e Passivos Contingentes

Sempre que a Empresa reconhece a existência de uma obrigação fruto de um evento passado, a qual exige o dispêndio de recursos, e sempre que o seu valor possa ser razoavelmente estimado, é constituída uma provisão. Estas provisões são revistas à data do balanço de forma a transmitirem uma estimativa actual.

Na possibilidade de uma das condições anteriores não ser cumprida, mas mantenha-se a possibilidade de afectar os exercícios futuros, a Empresa não reconhece um passivo contingente mas promove a sua divulgação.

Quando se verificam activos contingentes resultantes de eventos passados, mas cuja ocorrência depende de eventos futuros incertos, estes não são registados. À semelhança dos passivos, também os activos contingentes são divulgados.

3.5. Eventos posteriores à data do Balanço

Os eventos subsequentes à data do balanço que integram elementos adicionais aos registos em final de exercício, são reflectidos nas demonstrações financeiras, enquanto que os eventos que integram elementos sobre registos posteriores à data do balanço, são divulgados nas notas do anexo.

3.6. Gestão do Risco

A Fundação Grunenthal não se encontra exposta a riscos de natureza cambial, de taxas de juro ou de crédito.

4. Fluxos de Caixa – Disponibilidades

Em 31 de dezembro de 2014 era composta como se segue:

Em 2014 a Grunenthal, S.A. financiou a actividade da Fundação com 60 mil euros.

As disponibilidades, no final de um ano de actividade elevam-se a 135.357,23 €:


Rubricas	2014	2013
Depósitos bancários imediatamente mobilizáveis	135.357,23	150.061,46
Equivalentes a Caixa	0,00	0,00
Caixa e seus equivalentes	135.357,23	150.061,46


5. Alterações nas Estimativas Contabilísticas e erros

Os valores estimados referentes aos activos e passivos são baseados nas últimas informações disponíveis. As revisões das estimativas em exercícios seguintes não são consideradas um erro. São reconhecidas em resultados e são objecto da divulgação adequada à sua materialidade.

Alfragide, 13 de fevereiro de 2015

O Conselho de Administração,


Prof. Doutor Walter Osswald


Dr. Augusto João Amoedo Pereira


Dr. Jorge Brandão

O Técnico Oficial de Contas:


Prof. Doutor José Castro Lopes


Dr. José Tempero


José Manuel Roupico